

GAMME PRATIK

SOREL




>>> LES PLUS DE LA GAMME <<<



BASCULANTE
Flèche soudée



GARDE BOUE
PLASTIQUE



RIDELLE
Hauteur : 40 cm

ANNEAUX
D'ARRIMAGE



PLANCHER
MONOBLOC

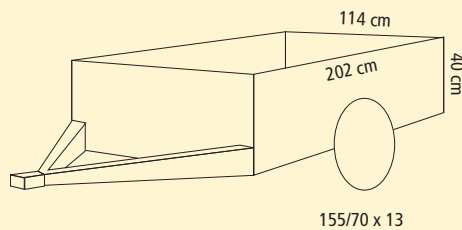
RAMPE DE FEUX
INTÉGRÉE
Permettant le stockage
vertical



A CHACUN SA SOREL !

Spécificités techniques

PR200



CODE	PTAC	Poids à vide	Essieu	Roues	Dim. caisse extérieure	Dim. caisse utile	Dim. hors tout	Timon	Basculante	PRIX
PR200	500 / 600 / 750 kg	127 kg	750 kg	155/70 x 13	208 x 120 x 40	202 x 114 x 40	302 x 159 x 90	Flèche V	Oui	

Pour connaître la charge utile d'une remorque : PTAC – poids à vide = charge utile. Carte grise obligatoire pour les remorques PTAC > 500 Kg.


LES POINTS FORTS

2 RIDELLES

Ridelles en tôle galvanisée pour une meilleure longévité. Plis creux pour la résistance et montées sur poteaux pour une grande rigidité.

1 RAMPE DE FEUX

Faisant partie intégrante du châssis. Renforcée par profilé et encastrée permettant le stockage vertical. Feux 6 fonctions intégrés dans la rampe ce qui assure une bonne protection contre les chocs.

**3 PLANCHER**

Plancher antidérapant garantissant la robustesse et la longévité.

4 PORTES

Porte avant fixe et arrière ouvrante.

5 ARRIMAGE

4 anneaux.

LES OPTIONS

**BÂCHE PLATE**

Fixation par sandow.
Hauteur : 7 cm.

**BÂCHE DÔME**

Equippée de sanglons et fermetures.
Hauteur : 40 cm.

**REHAUSSE GALVANISÉE**

Hauteur : 37 cm.

**REHAUSSE GRILLAGÉE**

Hauteur : 40 cm.

**BARRES PORTE-TOUT UNIVERSELLES****PORTE ROUE DE SECOURS LATÉRAL**

(pouvant recevoir un cadenas)

**PORTE ROUE DE SECOURS SOUS CHÂSSIS**

CODE	Bâche plate	Bâche dôme	Rehausse pleine	Rehausse grillagée	2 barres porte tout	Porte roue latéral	Porte roue sous châssis
PR200	P200BP	P200D	P200R	P200RG	6305	6670	6676

SOREL

RETROUVEZ nos GAMMES DE **REMORQUES** CHEZ NOTRE REVENDEUR.