

GAMME

PORTE TOUT

SOREL
REMRQUES



GAMME

PORTE MOTO/QUAD

SOREL
REMRQUES



A CHACUN SA SOREL !



► Porte tout 8310-9300



8310

9300



	P.T.A.C	ESSIEU	POIDS À VIDE	ROUES	DIMENSIONS HORS TOUT	DIMENSIONS UTILES	TIMON	PRIX
--	---------	--------	--------------	-------	----------------------	-------------------	-------	------

> 8310	500 / 600 / 750 kg	750 kg	196 kg	155/70 x 13	314 x 173 x 130	216 x 130 x 10,5	flèche V	
---------------	--------------------	--------	--------	-------------	-----------------	------------------	----------	--

> 9300	500 / 600 / 750 kg	750 kg	190 kg	165/70 x 13	351 x 178 x 68	256 x 136 x 10,5	flèche V	
---------------	--------------------	--------	--------	-------------	----------------	------------------	----------	--

Pour connaître la charge utile d'une remorque : PTAC – poids à vide = charge utile. Carte grise obligatoire pour les remorques PTAC > 500 Kg.

Points forts



TÊTE D'ATTELAGE :
Tête d'attelage à poignée ergonomique équipée d'un cliquet de sécurité anti-décrochement

FLÈCHE SOUDÉE ET PENTÉE, GALVANISÉE À CHAUD

RANCHER POUR ARRIMAGE EFFICACE

GARDE BOUE SOUDÉ ET GALVANISÉ À CHAUD, MONTÉ EN 4 POINTS DE FIXATION POUR UNE RIGIDITÉ ABSOLUE

ÉCARTEMENT DES BARREAUX : 10 CM

RAMPE :
Ajustable en largeur avec une capacité de charge de **500 kg**



Vérin pour ralentir la descente du plateau basculant. Flèche en U soudée et pentée.



Châssis entièrement mécano-soudé avec traverses de renfort anti-vibration.



Plancher antidérapant. Rancher robuste permettant l'arrimage.



Rampe de feux 6 fonctions intégrée et ultra protégée.




2 rampes ajustables en largeur (larg. 40 cm).
Option : 3^{ème} rampe centrale (larg. 36 cm).

Options



3^{ÈME} RAMPE réf. 6677
larg. 36 cm



RAIL PORTE MOTO
réf. 6675

SUPPORT ROUE DE SECOURS SUR FLÈCHE
Réf. 6692



6555

SANGLE

6555 - Sangle L. 5m, larg. 25mm à tendeur cliquet et 2 crochets S
6549 - Sangle moto (2x1,80 m)



0685

ANTIVOLS

6775 - Antivol universel coiffant avec cadenas
0685 - Antivol à clef universel



6775



ROUE DE SECOURS

Désignation Code
Roue 165/70x13 4941A
Roue 155/70x13 4932



AMORTISSEURS
réf. AT50N



PORTE ROUE SOUS CHÂSSIS réf. 6676

Porte moto/quad

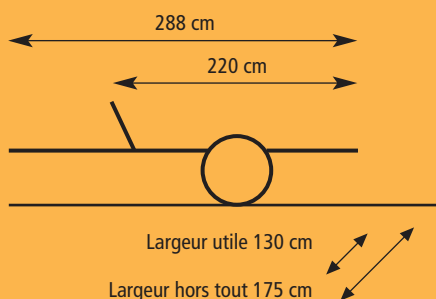


OPTIONS :
ROUE DE SECOURS réf. 4931.
SUPPORT ROUE DE SECOURS réf. 6694.

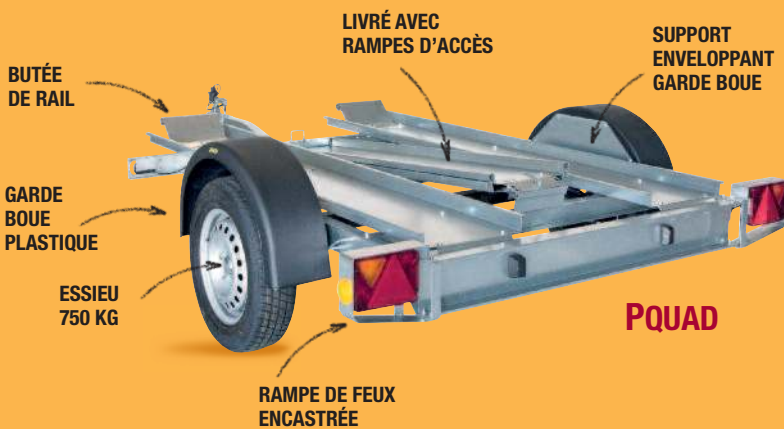
PM1N
PM2N




PQUAD



PM1N
PM2N
PQUAD



PQUAD



	P.T.A.C	POIDS À VIDE	ESSIEU	ROUES	PRIX
> PM1N	500 / 600 / 750 kg	107 kg	750 kg	155/70 x 13	
> PM2N	500 / 600 / 750 kg	117 kg	750 kg	155/70 x 13	
> PQUAD	500 / 600 / 750 kg	130 kg	750 kg	155/70 x 13	

Pour connaître la charge utile d'une remorque : PTAC – poids à vide = charge utile. Carte grise obligatoire pour les remorques PTAC > 500 Kg.

SOREL

RETROUVEZ nos GAMMES DE **REMORQUES** CHEZ NOTRE REVENDEUR.